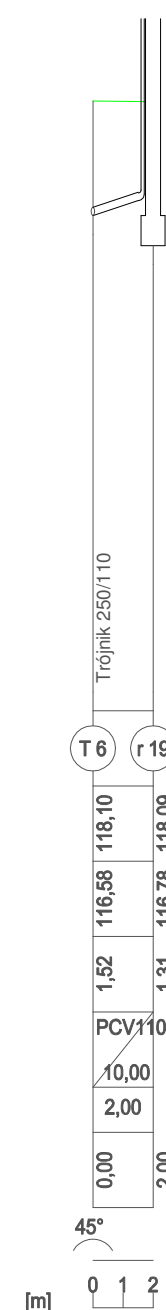
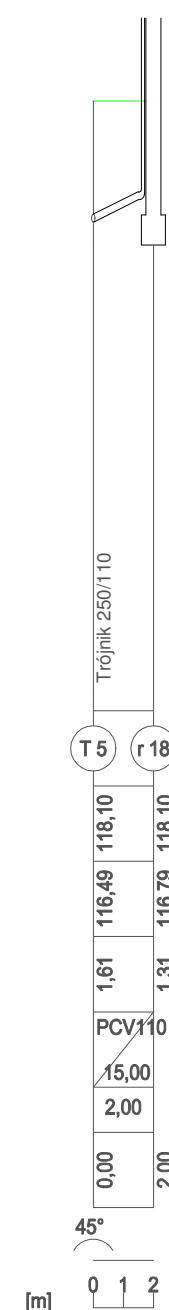
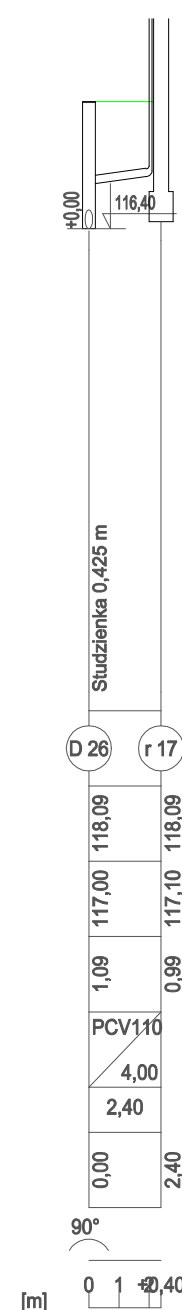
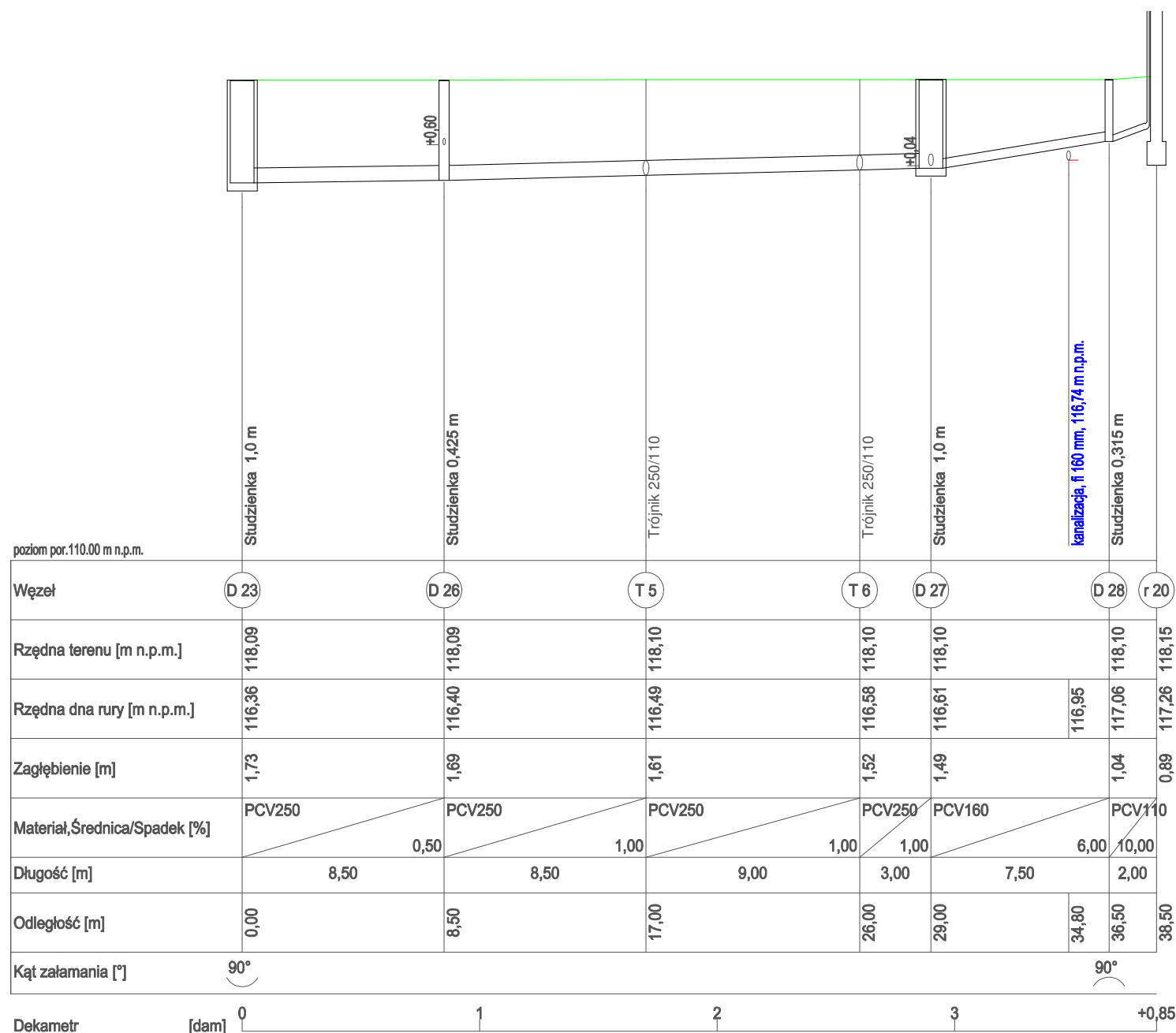


# Profile kanalizacji deszczowej - odcinek D23 - D28 - etap II



1:100  
1:250

## UWAGI:

- 1) Całość trasy oznakować taśmą lokalizacyjno - ostrzegawczą w kolorze biało-niebieskim z wkładką stalową.
- 2) Kanalizację przed zasypaniem należy zgłosić do odbioru Inwestorowi
- 3) Studnię D1, D24 wykonać jako osadnikową
- 4) Wpusty wykonać z kratą 50 x 50 i osadnikiem o poj. 120l

WDI OBSŁUGA INWESTYCJI SPÓŁKA Z O.O. Z SIEDZIBĄ W OSTROŁĘCE ul. Prosta 7, 07-410 Ostrołęka		Branża		Sanitarna		NR. RYS. <b>12</b>
		Faza	P.W.	Skala	1:100	
		Data	maj 2017			
Investor	GMINA PISZ, ul. Gizewiusza 5, 12-200 Pisz					
Adres bud.	Pisz, ul. Tęczowa, dz. nr ewid. 1149/32, 1149/38, 1149/39 jedn. Ewidencyjna: 281603_4 PISZ – miasto obręb: 0001 PISZ					
Nazwa opracowania	PROJEKT WYKONAWCZY BUDOWA PUNKTU SELEKTYWNEGO ZBIERANIA ODPADÓW KOMUNALNYCH W GMINIE PISZ					
Nazwa rysunku	PROFILE KAN. DESZCZOWE D23 - D28 - etap II					
Projektant	inż. Maciej Białobrzewski Nr upr.bud. MAZ/ 0222/PWOS/07 specjalność: inst. sanitarne					